

# NeXtage 16 - Ref. NXT1604

Poderoso processador AV sem interrupção baseado na nova plataforma LiveCore™ da Analog Way, processamento de última geração, recursos Soft Edge Blend para apresentações de primeira classe.



## ENTRADAS



## SAÍDAS

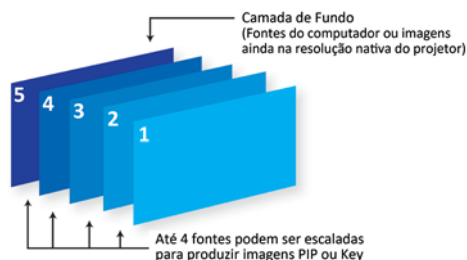


## RECURSOS



### O NeXtage 16 de relance

- ▶ Nova plataforma LiveCore™
- ▶ 8 entradas contínuas e 28 plugues de entrada
- ▶ Saída Independente de Preview/Mosaic/Monitoring
- ▶ Visualização ao vivo completa de todas as fontes (Preview/Mosaic/Monitoring)
- ▶ 4 camadas escaladas contínuas + 1 camada nativa de fundo
- ▶ Efeitos visuais excelentes
- ▶ Arquitetura comunicativa
- ▶ Design reforçado para trabalhos pesados
- ▶ Interface gráfica amigável e intuitiva
- ▶ Serviços remotos



Até 4 camadas escaladas contínuas e independentes estão disponíveis por tela, oferecendo a capacidade de controlar individualmente cada camada no tempo e na transição.

### Para controlar o NeXtage 16

- ▶ Software de Controle Remoto baseado na Web (Web RCS)
- ▶ VCR300: Vertige

### Principais Recursos

- ▶ **8 entradas contínuas e 28 plugues de entrada**
  - 4 x HDMI
  - 6 x DVI-I (2 DVI de Link Duplo incluso)
  - 2 x DisplayPort (4-Vias)
  - 8 x 3G/HD/SD-SDI
  - 8 x Analógico Universal (4x HD15 & 4xDVI-A)
- ▶ **2 saídas com 5 plugues de saída**
  - Universal Analog (HD15 & DVI-A)
  - DVI-I (DVI de Link Duplo disponível na saída nº1)
  - 3G/HD/SD-SDI
  - Compartimento do módulo de Vídeo Óptico SFP
- ▶ **Recursos e Efeitos**
  - Até 4 camadas escaladas contínuas por tela
  - Fundo Nativo Independente
  - 50 Quadros, 50 memórias de Logotipos
  - Quadros e Logotipos: totalmente redimensionáveis
  - Combinação True A/B
  - 4 layouts de exibição: Full Preview, Live Mosaic, Monitoring e Recording
  - Configurações de exibição: Misturador, Híbrido, Hard Edge e Borda Suave incorporada
  - Modularidade associativa: até 4 unidades ligadas entre si
  - Luma/Chroma Key/DSK
  - Borda da camada: Borda/Suave/Sombra/Borda Suave (Borda: cor/largura/altura)
  - Nova caixa de ferramentas para as camadas: Transições, Efeitos, Velocidade, Tempo, Desvanecedores, Estroboscópio, Espelho...
  - Diversos efeitos: Cortar, Dissolver, Deslizar, Transição, Esticar, Circular, Profundidade, Rodar, Curva Voadora, Corte do Fundo, Transparência, Luma/Chroma Key, DSK
  - Novo Software de Controle Remoto baseado na Web para vários usuários: Web RCS
  - Ferramentas Remotas
  - Serviços Remotos



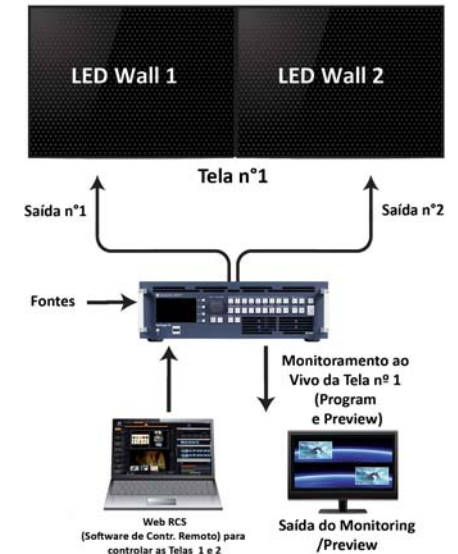
► **Configuração do misturador (Misturador Clássico)**



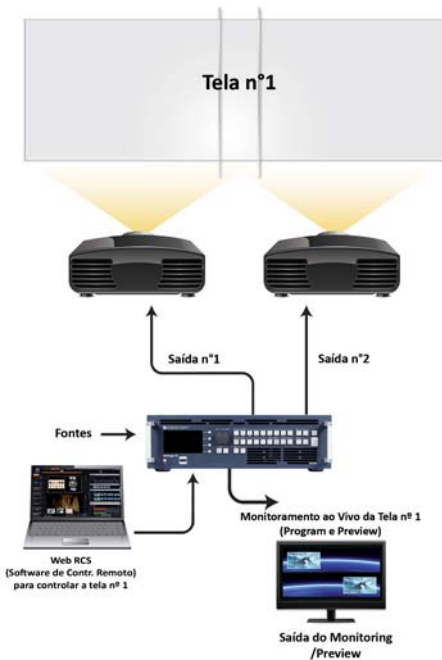
► **Configuração híbrida (Misturador Duplo)**



► **Configuração Hard Edge**



► **Configuração de Borda suave incorporada**



**Full Preview**



**Live Mosaic**



Além de suas duas saídas principais, o **NeXtage 16** apresenta uma saída de Link Duplo independente para realizar o monitoramento. Essa saída específica oferece opções de exibição versáteis, garantindo o monitoramento seguro e o controle impecável da exibição. Todas as imagens são vivas e podem ser rotuladas através do Software de Controle Remoto Web. Informações adicionais sobre cada fonte também estão disponíveis diretamente nas diferentes imagens vivas.

**Web RCS**



- O Web RCS oferece uma interface gráfica amigável ao usuário que contém 3 seções independentes: Configuração, Edição e ao Vivo. Um modo de assistente indica, passo a passo, como configurar facilmente o dispositivo.
- Com instantâneos dinâmicos das fontes conectadas disponíveis na interface, o painel intuitivo permite que os operadores preparem totalmente suas exibições e as controlem ao vivo durante os eventos.
- Um modo de Sequências inovadoras permite obter uma fácil organização de pré-ajustes usando o recurso de arrastar e soltar.

**Dimensões:**

- P 21.41" x L 17.51" x A 5.23"
- P 544 mm x L 444.8 mm x A 133 mm

**Peso:**

- 14 Kgs
- 30.86 lbs

**Fonte de alimentação:**

100-240 VAC ; 4.8A ; 50/60Hz ; 225 W

**Fornecido com:**

- 1 x Cabo de Alimentação
- 1 x Software de Controle Remoto baseado na Web (Web RCS)
- 1 x Manual do Usuário\*
- 1 x Guia de Início Rápido

**Garantia:**

3 anos de garantia para peças e serviço de retorno para a fábrica.



\* Todos os Manuais do Usuário e Guias de Início Rápido também estão disponíveis no site [www.analogway.com](http://www.analogway.com)

ⓘ Especificações sujeitas a alterações sem aviso prévio

Todas as especificações técnicas estão disponíveis em nosso site